




Nærings- og  
fiskeridepartementet

# Informasjonsmøter om auksjon av tillatelser til akvakultur med laks, ørret og regnbueørret

Bergen og Trondheim 29. mai 2018



# Hva vi skal snakke om

1. Litt om bakgrunnen for denne tildelingsrunden
2. Informasjon om auksjonsregelverket
3. Informasjon om registreringsløsningen



# Nytt system - enighet på Stortinget



- Vekst i oppdrettsnæringen skal skje på **naturens premisser**.
- **Lakselus** er i dag er den beste indikatoren for å bestemme mulig kapasitetsvekst i lakse- og ørretoppdrett.
- Mulighet for vekst innenfor et **produksjonsområde** bestemmes den **samlede belastningen** i området.
- 6 % annen hvert år
- Departementet **gjennomfører** nå det Stortinget har bestemt.

# Rammebetingelser for videre utvikling av havbruksnæringen

- Nytt system for kapasitetsjusteringer
- Åpnet for tildeling av vederlagsfrie tillatelser til oppdrett på land
- Utviklingstillatelser



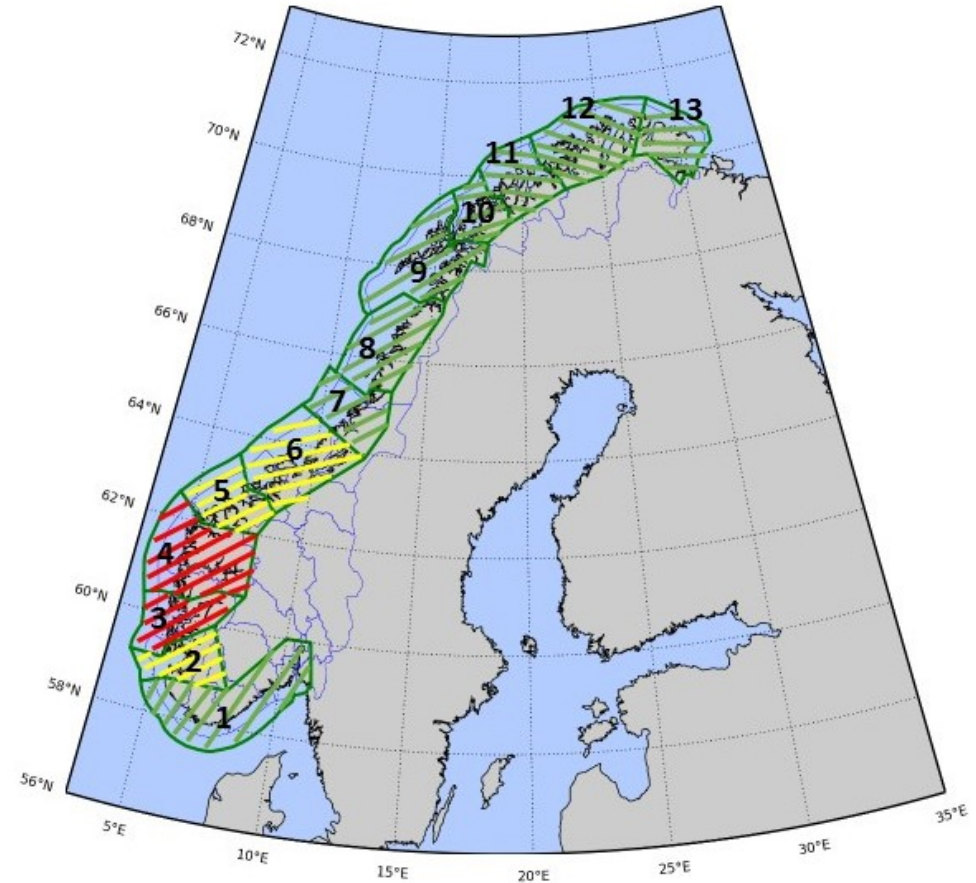
# Arbeidet med "modellen"

- Stortinget ba om at bredt forskningsmiljø skulle involveres i prosessen med utarbeidelse av en modell for predikering av påvirkning av lakselus fra havbruksnæringen på ville bestander
- Kunnskapsstatus og kunnskapshull er identifisert
- Vurderingene forut for denne tildelingsrunden bygger på råd fra en ekspertgruppe




# Kapasitetsjusteringer - områder

- Endelig fargelegging avviker noe fra prøvekjøringen før sommeren
  - PO4 – gult til rødt
  - PO7 – gult til grønt




# Kapasitetsjusteringer

- Nye tillatelser og vekst på eksisterende tillatelser
- Både auksjon og fastpris
- Store deler av vederlaget skal tilfalle kommunene (og fylkeskommuner)



# Kapasitetsjusteringer

- Grønne områder får tilbud om totalt seks prosent vekst.
- Etablerte aktører i grønne områder får tilbud om å vokse med to prosent per tillatelse.
- Oppdrettere som er omfattet av unntaksreglene vil få tilbud om seks prosent vekst, uavhengig av hvilken farge produksjonsområdet har.
- Gjelder kun tillatelser registrert i akvakulturregisteret per 31. desember
- Resterende kapasitet tildeles som nye tillatelser gjennom en auksjon





# Utredning og ev. innføring av ressursrente

- Varsel i forbindelse med auksjonen
- Mer informasjon finnes på Finansdepartementets nettsider:  
[www.regjeringen.no/fin](http://www.regjeringen.no/fin)



# Auksjonsreglene

- Reglene fremgår av auksjonsforskriften og det detaljerte auksjonsregelverket
  - Se <https://www.fiskeridir.no/>
- Skal beskrive auksjonsreglene
- Vi viser for øvrig til vedlegget til høringsnotatet om auksjonen.



# Om auksjonen

- Simultan klokkeauksjon
- Det er tilgjengelig kapasitet i 8 produksjonsområder, og det vil i fastsettes en egen pris i hvert område.
- Hver runde må angir budgivere sin etterspørsel i hvert produksjonsområde.
- Prisene justeres avhengig av etterspørsel.
- Når etterspørselen er mindre enn eller lik tilbudet i alle produksjonsområder, avsluttes auksjonen.
- Vinnerne er de som la inn bud i siste auksjonsrunde.
- Mulighet for ny auksjon, avhengig av utfallet av den opprinnelige auksjonen.



# Informasjonsregel

I auksjonssystemet vil budgivere få følgende informasjon:

- Etterspørselen overstiger 200 % av tilgjengelig kapasitet
- Etterspørselen er mellom 150 % og 200 % av tilgjengelig kapasitet
- Etterspørselen er mellom 120 % og 150 % av tilgjengelig kapasitet
- Etterspørselen er mellom 0 % og 120 % av tilgjengelig kapasitet



# Prisøkningsregler

## Retningslinjer:

- a) Hvis etterspørselen er større enn 200 % av tilgjengelig kapasitet, øker prisene i dette produksjonsområdet med omtrent 10 %
- b) Hvis etterspørselen er mellom 150 % og 200 % av tilgjengelig kapasitet, øker prisene i dette produksjonsområdet med omtrent 6 %
- c) Hvis etterspørselen er mellom 120 % og 150 % av tilgjengelig kapasitet, øker prisene i dette produksjonsområdet med omtrent 4 %
- d) Hvis etterspørselen er mellom 0 % og 120 % av tilgjengelig kapasitet, øker prisene i dette produksjonsområdet med omtrent 2 %
- e) Auksjonsteamet kan fravike retningslinjenes punkt a-d ovenfor der teamet anser det som hensiktsmessig for å få gjennomføre en effektiv tildeling av tillatelsene.



# Budgivnings skjerm

## Bidding for Round 2

Please review your bids below, you can edit and save your bids until the round closes. Based on the bids you have saved, you will be able to bid for up to 10,083 t of capacity in the next round.

Previous Total Demand: 12,883 t  
Current Total Demand

Current Total Demand:  
**10,083 t**

Total Price:  
NOK **1,235,704,000**

Save Bids

| Production Area                                 | Previous Round          |                                |   | Current Round           |                                     |                 |
|---|-------------------------|--------------------------------|---|-------------------------|-------------------------------------|-----------------|
|   | Round Price (per t MAB) | Aggregate Demand (% of Supply) | Your Previous Demand <a href="#">Maintain All</a> | Round Price (per t MAB) | Your Demand                         | Price           |
| 1: Svenskegrensen til Jæren<br>Supply: 650 t    | NOK 93,000              | > 200%                         | <a href="#">650 t</a>                             | NOK 103,000             | <input type="text" value="650"/> t  | NOK 66,950,000  |
| 7: Nord-Trøndelag med Bindal<br>Supply: 1,900 t | NOK 96,000              | > 200%                         | <a href="#">1.900 t</a>                           | NOK 106,000             | <input type="text" value="1900"/> t | NOK 201,400,000 |
| 8: Helgeland til Bodo<br>Supply: 2,700 t        | NOK 115,000             | > 200%                         | <a href="#">2.700 t</a>                           | NOK 127,000             | <input type="text" value="2700"/> t | NOK 342,900,000 |
| 9: Vestfjorden og Vesterålen<br>Supply: 2,500 t | NOK 110,000             | > 200%                         | <a href="#">2.500 t</a>                           | NOK 121,000             | <input type="text" value="2500"/> t | NOK 302,500,000 |
| 10: Andøya til Senja<br>Supply: 2,250 t         | NOK 125,000             | > 200%                         | <a href="#">683 t</a>                             | NOK 138,000             | <input type="text" value="683"/> t  | NOK 94,254,000  |
| 11: Kvaløya til Loppa<br>Supply: 1,650 t        | NOK 125,000             | > 200%                         | <a href="#">1.650 t</a>                           | NOK 138,000             | <input type="text" value="1650"/> t | NOK 227,700,000 |
| 12: Vest-Finnmark<br>Supply: 2,800 t            | NOK 98,000              | > 200%                         | <a href="#">2.800 t</a>                           | NOK 108,000             | <input type="text" value="0"/> t    | NOK 0           |
| 13: Øst-Finnmark<br>Supply: 500 t               | NOK 85,000              | > 200%                         | <a href="#">0 t</a>                               | NOK 94,000              | <input type="text" value="0"/> t    | NOK 0           |

**Note:**

- Supply and Demand are measured in tonnes of maximum allowable biomass (MAB), abbreviated as t.
- Prices in **bold** indicate that the price for this product has not increased since the last round.



# Aktivitetsregelen brytes



**Auction of Aquaculture Licenses**  
Norwegian Ministry of Trade, Industry and Fisheries

Time left to bid  
**20:00**

01 June 2018, 15:04:00 CEST  
Round 2 started at 15:04:00 and will end at 15:24:00 CEST

[Bidding](#) [Confirmation](#) [Results](#) [Auction Info](#) [Auction Schedule](#) [Messages](#) [Downloads](#)

## Bidding for Round 2

Your total demand in this round (currently 13,083 t) cannot exceed your total demand of the previous round (12,883 t).

Previous Total Demand: 12,883 t  
Current Total Demand

Current Total Demand: -

Total Price: -

[Save Bids](#)  
[Cancel Changes](#)

| Production Area                                 | Previous Round          |                                |   | Current Round           |                                     |                 |
|---|-------------------------|--------------------------------|---|-------------------------|-------------------------------------|-----------------|
|   | Round Price (per t MAB) | Aggregate Demand (% of Supply) | Your Previous Demand <a href="#">Maintain All</a> | Round Price (per t MAB) | Your Demand                         | Price           |
| 1: Svenskegrensen til Jæren<br>Supply: 650 t    | NOK 93,000              | > 200%                         | <a href="#">650 t</a>                             | NOK 103,000             | <input type="text" value="650"/> t  | NOK 66,950,000  |
| 7: Nord-Trøndelag med Bindal<br>Supply: 1,900 t | NOK 96,000              | > 200%                         | <a href="#">1,900 t</a>                           | NOK 106,000             | <input type="text" value="1900"/> t | NOK 201,400,000 |
| 8: Helgeland til Bodo<br>Supply: 2,700 t        | NOK 115,000             | > 200%                         | <a href="#">2,700 t</a>                           | NOK 127,000             | <input type="text" value="2500"/> t | NOK 317,500,000 |
| 9: Vestfjorden og Vesterålen<br>Supply: 2,500 t | NOK 110,000             | > 200%                         | <a href="#">2,500 t</a>                           | NOK 121,000             | <input type="text" value="2500"/> t | NOK 302,500,000 |
| 10: Andøya til Senja<br>Supply: 2,250 t         | NOK 125,000             | > 200%                         | <a href="#">683 t</a>                             | NOK 138,000             | <input type="text" value="683"/> t  | NOK 94,254,000  |
| 11: Kvaløya til Loppa<br>Supply: 1,650 t        | NOK 125,000             | > 200%                         | <a href="#">1,650 t</a>                           | NOK 138,000             | <input type="text" value="1650"/> t | NOK 227,700,000 |
| 12: Vest-Finnmark<br>Supply: 2,800 t            | NOK 98,000              | > 200%                         | <a href="#">2,800 t</a>                           | NOK 108,000             | <input type="text" value="2800"/> t | NOK 302,400,000 |
| 13: Øst-Finnmark<br>Supply: 500 t               | NOK 85,000              | > 200%                         | <a href="#">0 t</a>                               | NOK 94,000              | <input type="text" value="400"/> t  | NOK 37,600,000  |

**Note:**

- Supply and Demand are measured in tonnes of maximum allowable biomass (MAB), abbreviated as t.
- Prices in **bold** indicate that the price for this product has not increased since the last round.



# Etterspørsel er forsøkt redusert uten prisøkning

## Bidding for Round 2

You have entered invalid bids, please revise.

Current Total Demand Previous Total Demand: 9,212 t Current Total Demand: - Total Price: - Save Bids

| Production Area                                 | Previous Round          |                                |   | Current Round           |                                  |                |
|---|-------------------------|--------------------------------|---|-------------------------|----------------------------------|----------------|
|   | Round Price (per t MAB) | Aggregate Demand (% of Supply) | Your Previous Demand <a href="#">Maintain All</a> | Round Price (per t MAB) | Your Demand                      | Price          |
| 1: Svenskegrensen til Jæren<br>Supply: 650 t    | NOK 93,000              | > 200%                         | <a href="#">650 t</a>                             | NOK 103,000             | <input type="text" value="0"/>   | NOK 0          |
| 7: Nord-Trøndelag med Bindal<br>Supply: 1,900 t | NOK 96,000              | > 200%                         | <a href="#">1.900 t</a>                           | NOK 106,000             | <input type="text" value="0"/>   | NOK 0          |
| 8: Helgeland til Bodo<br>Supply: 2,700 t        | NOK 115,000             | > 200%                         | <a href="#">289 t</a>                             | NOK 127,000             | <input type="text" value="0"/>   | NOK 0          |
| 9: Vestfjorden og Vesterålen<br>Supply: 2,500 t | NOK 110,000             | > 200%                         | <a href="#">2.500 t</a>                           | NOK 121,000             | <input type="text" value="0"/>   | NOK 0          |
| 10: Andøya til Senja<br>Supply: 2,250 t         | NOK 125,000             | > 200%                         | <a href="#">867 t</a>                             | NOK 138,000             | <input type="text" value="0"/>   | NOK 0          |
| 11: Kvaløya til Loppa<br>Supply: 1,650 t        | NOK 125,000             | > 200%                         | <a href="#">1.650 t</a>                           | NOK 138,000             | <input type="text" value="0"/>   | NOK 0          |
| 12: Vest-Finnmark<br>Supply: 2,800 t            | NOK 98,000              | > 200%                         | <a href="#">1.156 t</a>                           | NOK 108,000             | <input type="text" value="0"/>   | NOK 0          |
| 13: Øst-Finnmark<br>Supply: 500 t               | NOK 85,000              | 0% - 120%                      | <a href="#">200 t</a>                             | NOK 85,000              | <input type="text" value="150"/> | NOK 17,000,000 |

You cannot decrease your demand for this production area as the price has not been increased after the last round.

**Note:**

- Supply and Demand are measured in tonnes of maximum allowable biomass (MAB), abbreviated as t.
- Prices in **bold** indicate that the price for this product has not increased since the last round.





# Budet overstiger tilgjengelig kapasitet

## Bidding for Round 2

You have entered invalid bids, please revise.

| Production Area                                 | Previous Round             |                                   | Your Previous Demand<br><a href="#">Maintain All</a> | Current Round              |                                     | Price           |
|---|----------------------------|-----------------------------------|--|----------------------------|-------------------------------------|-----------------|
|   | Round Price<br>(per t MAB) | Aggregate Demand<br>(% of Supply) |  | Round Price<br>(per t MAB) | Demand                              |                 |
| 1: Svenskegrensen til Jæren<br>Supply: 650 t    | NOK 93,000                 | > 200%                            | <a href="#">650 t</a>                                | NOK 103,000                | <input type="text" value="800"/> t  | NOK 8,240,000   |
| 7: Nord-Trøndelag med Bindal<br>Supply: 1,900 t | NOK 96,000                 | > 200%                            | <a href="#">1,900 t</a>                              | NOK 106,000                | <input type="text" value="1900"/> t | NOK 201,400,000 |
| 8: Helgeland til Bodø<br>Supply: 2,700 t        | NOK 115,000                | > 200%                            | <a href="#">2,700 t</a>                              | NOK 127,000                | <input type="text" value="2700"/> t | NOK 342,900,000 |
| 9: Vestfjorden og Vesterålen<br>Supply: 2,500 t | NOK 110,000                | > 200%                            | <a href="#">2,500 t</a>                              | NOK 121,000                | <input type="text" value="2500"/> t | NOK 302,500,000 |
| 10: Andøya til Senja<br>Supply: 2,250 t         | NOK 125,000                | > 200%                            | <a href="#">683 t</a>                                | NOK 138,000                | <input type="text" value="683"/> t  | NOK 94,254,000  |
| 11: Kvaløya til Loppa<br>Supply: 1,650 t        | NOK 125,000                | > 200%                            | <a href="#">1,650 t</a>                              | NOK 138,000                | <input type="text" value="1650"/> t | NOK 227,700,000 |
| 12: Vest-Finnmark<br>Supply: 2,800 t            | NOK 98,000                 | > 200%                            | <a href="#">2,800 t</a>                              | NOK 108,000                | <input type="text" value="0"/> t    | NOK 0           |
| 13: Øst-Finnmark<br>Supply: 500 t               | NOK 85,000                 | > 200%                            | <a href="#">0 t</a>                                  | NOK 94,000                 | <input type="text" value="0"/> t    | NOK 0           |

**Note:**

- Supply and Demand are measured in tonnes of maximum allowable biomass (MAB), abbreviated as t.
- Prices in **bold** indicate that the price for this product has not increased since the last round.



Erik Vikingstad, Erlend Godø, auksjonsteamet

Tildeling av nye  
akvakulturtillatelser ved  
auksjon i 2018.



# Viktige tidspunkt

Fristen for å **registrere seg** som budgiver; **4. juni, kl 23:59.**

Fristen for rekommandert sending av fysisk **bankgaranti**; **4. juni.**

Prøveauksjon; **14. juni** – (mer om den på neste foil).

Absolutt siste frist for bankgaranti; **15. juni 2018** må garantien være Fiskeridirektoratet **i hende,** ellers blir registreringen avvist.

Auksjonen starter **mandag 18. juni 2018.** Klokken 10.00.



# Prøveauksjon – torsdag 14. juni.

## Hva, hvem...

Hva: en øvelse for å bli kjent med auksjonsnettsiden.

Hvem: alle som har registrert seg.

Nærmere klokkeslett vil bli annonsert på auksjonsnettsiden:

Google: fiskeridir auksjon, [www.fiskeridir.no](http://www.fiskeridir.no).

Spørsmål kan sendes til [auksjon@fiskeridir.no](mailto:auksjon@fiskeridir.no).



# Prøveauksjon – Fredag 14. juni. ... hvordan

Bruk en vanlig, anerkjent nettleser (Chrome, Explorer, Firefox, Safari...)

Skriv inn nettadressen Fiskeridirektoratet har sendt deg på forhånd.

Logg inn med brukernavnet og passordet som du har fått tilsendt fra Fiskeridirektoratet.

Merk servicetelefonen som kun skal brukes dersom man ikke får gitt bud gjennom nettsiden. Telefonnummer: **948 16 314**.





Nærings- og  
fiskeridepartementet




Foto: Johan Wildhagen, Norges sjømatråd